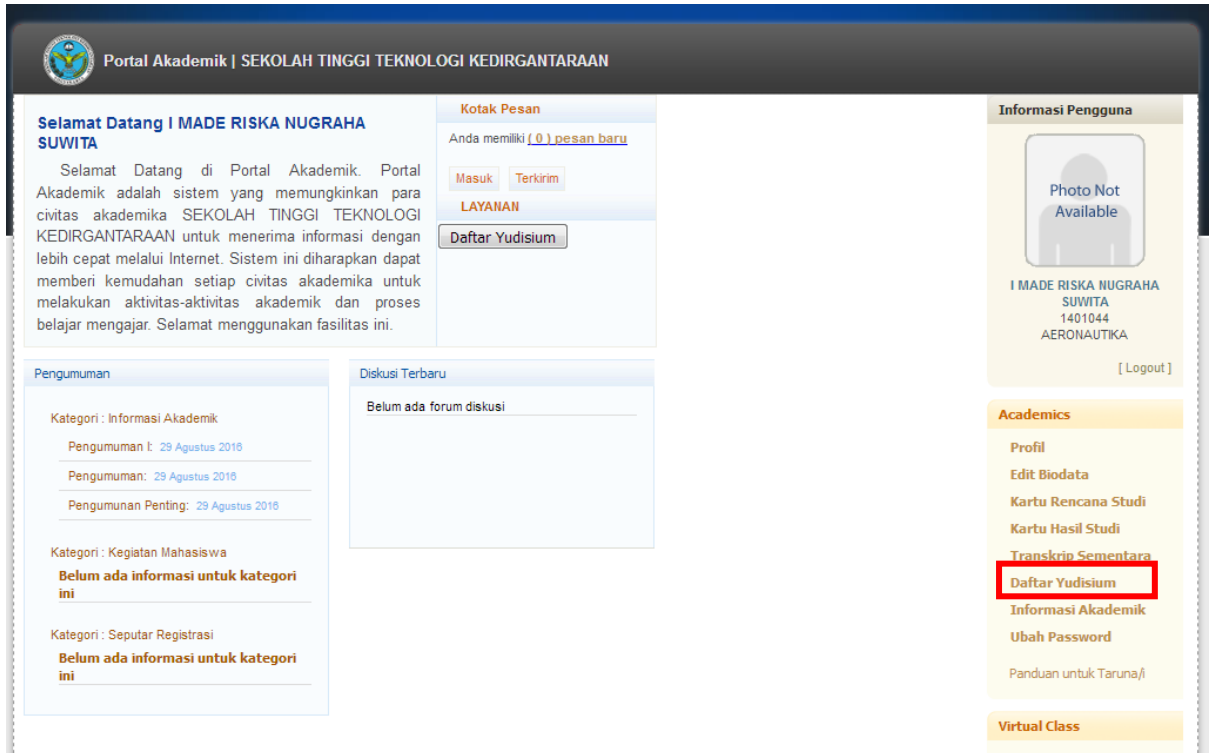


PANDUAN YUDISIUM ONLINE

1. Login pada gate.sttkd.ac.id menggunakan NIT dan password masing-masing
2. Pilih “Daftar Yudisium” pada menu samping



3. Pilih menu “Isi Data Yudisium” untuk mengisi form yudisium online



4. Jika muncul peringatana seperti berikut, lakukan pengunggahan Foto terlebih dahulu, untuk keperluan Yudisium. Pas Foto yang diupload sesuai dengan ketentuan yang

berlaku

LAYANAN AKADEMIK - SEKOLAH TINGGI TEKNOLOGI KEDIRGANTARAAN

Harap upload Pas Foto terlebih dahulu. Untuk keperluan Yudisium.

Informasi Pengguna

Photo Not Available

I MADE RISKA NUGRAHA
SUWITA
1401044
AERONAUTIKA

HOME
YUDISIUM
BIODATA

LAYANAN AKADEMIK - SEKOLAH TINGGI TEKNOLOGI KEDIRGANTARAAN
© All Right Reserved

5. Pilih menu "Home" ->

"Biodata"

LAYANAN AKADEMIK - SEKOLAH TINGGI TEKNOLOGI KEDIRGANTARAAN

YUDISIUM

BIODATA

Informasi Pengguna

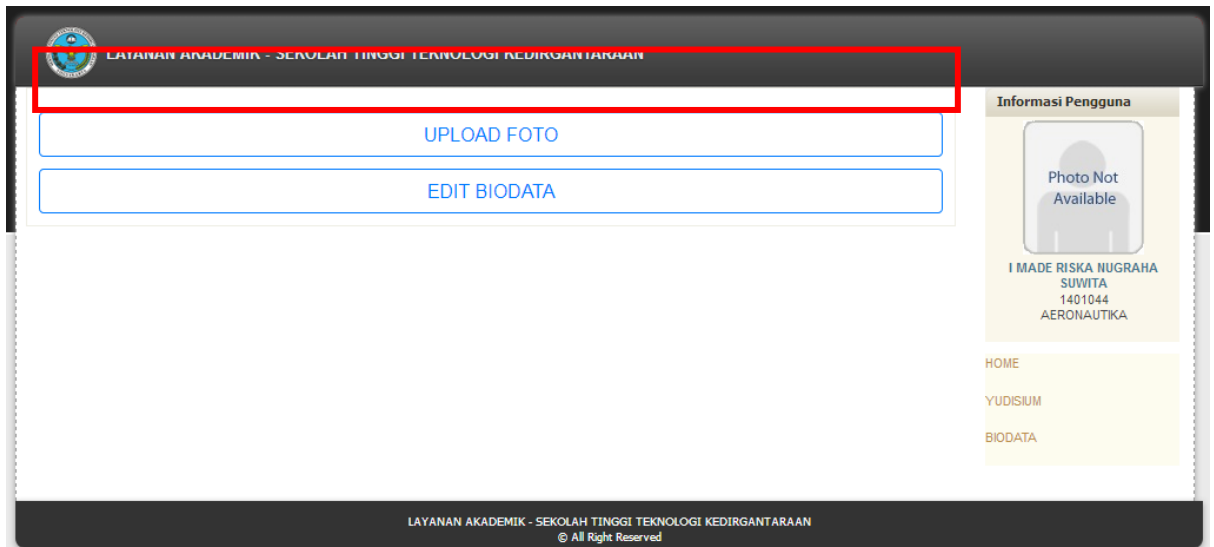
Photo Not Available

I MADE RISKA NUGRAHA
SUWITA
1401044
AERONAUTIKA

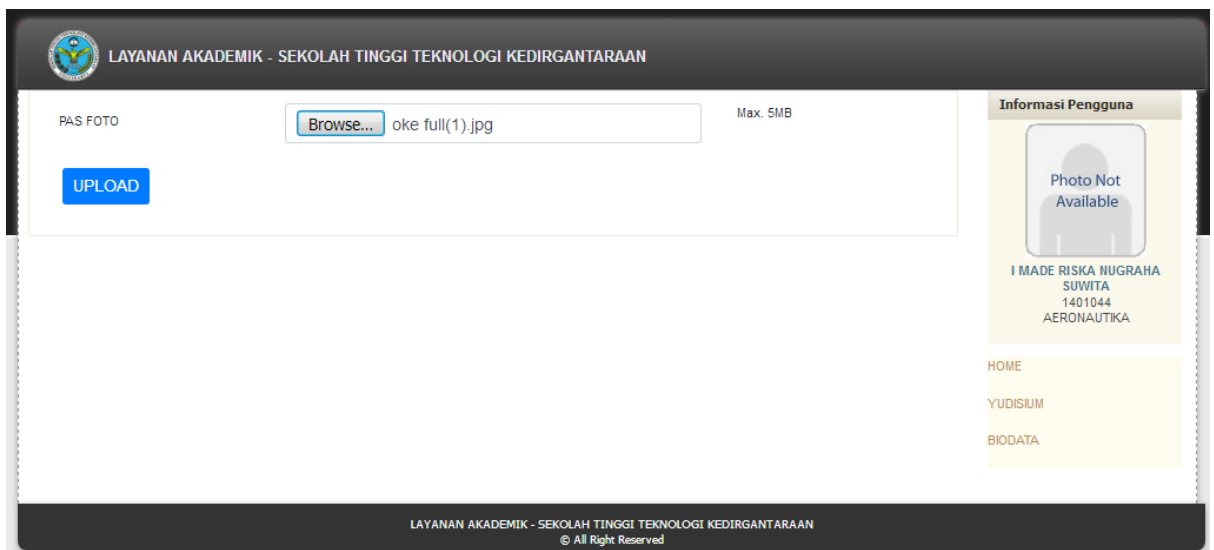
HOME
YUDISIUM
BIODATA

LAYANAN AKADEMIK - SEKOLAH TINGGI TEKNOLOGI KEDIRGANTARAAN
© All Right Reserved

- Pilih menu "Upload Foto"

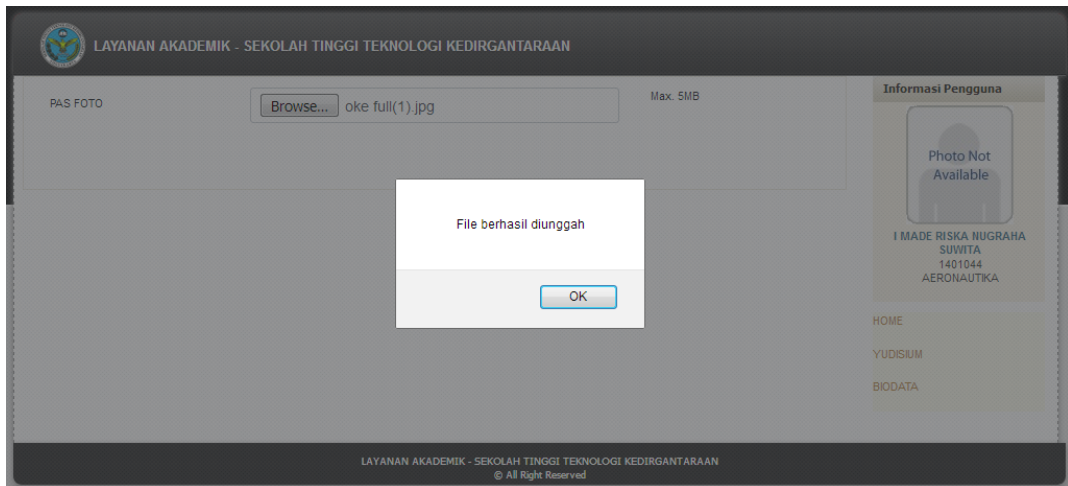


- Pilih Foto yang akan diupload, lalu klik "UPLOAD" untuk mengunggah Pas Foto yang sudah dipilih.

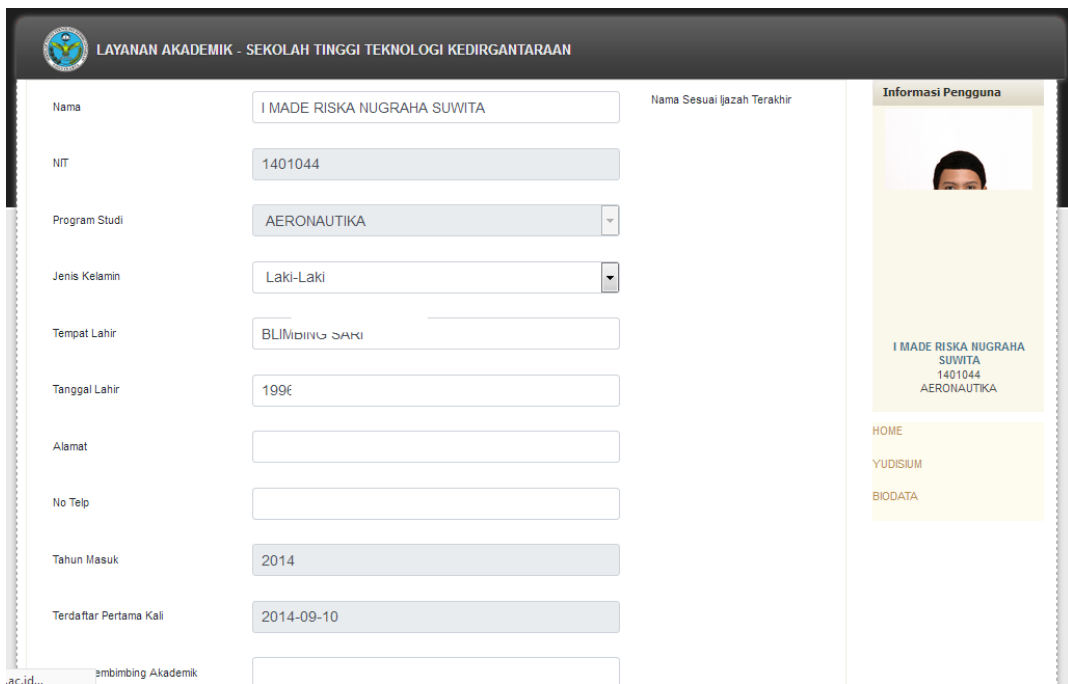


- Tunggu hingga proses upload foto selesai, jika berhasil maka akan muncul kotak dialog seperti berikut. Klik

“OK”



9. Kemudian, ulangi lagi langkah no 2, untuk mengisi data Yudisium. Isi semua kolom dengan benar. Kemudian klik “SIMPAN” dan tunggu hingga proses penyimpanan selesai



10. Kemudian pilih menu “Cetak Dokumen Yudisium” untuk mencetak data yudisium yang sudah diisi. Data Hardcopy yang dicetak digunakan untuk mendaftar yudisium di Prodi masing-masing

